



# VOLCANO

NAGRZEWNICA WODNA



## NAGRZEWNICE WODNE VOLCANO

Model	Moc grzewcza [kW]	Max wydajność powietrza [m³/h]	Nagrzewnica z silnikiem AC		Nagrzewnica z silnikiem EC	
			Indeks	Cena [PLN]	Indeks	Cena [PLN]
www.vtsgroup.com			 <ul style="list-style-type: none"> <li>» KONSOLA MONTAŻOWA GRATIS</li> <li>» BEZKONKURENCYJNA CENA</li> <li>» NIEZAWODNY TRZYBIEGOWY SILNIK</li> <li>» PROSTE STEROWANIE</li> </ul>		 <ul style="list-style-type: none"> <li>» KONSOLA MONTAŻOWA GRATIS</li> <li>» NISKIE KOSZTY EKSPLOATACJI</li> <li>» PŁYNNA REGULACJA PRĘDKOŚCI</li> <li>» ZAAWANSOWANE STEROWANIE + BMS</li> </ul>	
<b>VOLCANO VR MINI</b>	3 - 20	2 100	1-4-0101-0445	<b>1 275</b>	1-4-0101-0455	<b>1 403</b>
<b>VOLCANO VR1</b>	5 - 30	5 300	1-4-0101-0446	<b>1 838</b>	1-4-0101-0442	<b>2 039</b>
<b>VOLCANO VR2</b>	8 - 50	4 850	1-4-0101-0447	<b>2 031</b>	1-4-0101-0443	<b>2 246</b>
<b>VOLCANO VR3</b>	13 - 75	5 700	1-4-0101-0448	<b>2 289</b>	1-4-0101-0444	<b>2 537</b>
<b>VOLCANO VR-D MINI</b>	-	2 330	1-4-0101-0506	<b>1 023</b>	1-4-0101-0498	<b>1 217</b>
<b>VOLCANO VR-D</b>	-	6 500	1-4-0101-0449	<b>1 654</b>	1-4-0101-0450	<b>1 810</b>


## AUTOMATYKA I AKCESORIA DO NAGRZEWNIC VOLCANO

Model	AUTOMATYKA AC				AUTOMATYKA EC				AKCESORIA				
	Sterownik WING/ VOLCANO (IP30) 1-4-0101-0438	Regulator obrotów ARW3,0/2 (IP54) 1-4-0101-0434	Termostat VR (IP30) 1-4-0101-0038	Regulator ARW 0,6 (IP54) 1-4-0101-0167	Potencjometr VR EC (0-10 V) 1-4-0101-0453	Potencjometr z termostatem VR EC 1-4-0101-0473	Sterownik Volcano EC 1-4-2801-0157	Sterownik VOLCANO EC WIFI 1-4-2801-0158	Czujnik pomieszczeniowy NTC (IP66) 1-2-1205-0007	Zawór z silownikiem 1-2-1204-2019	Sufitowy zestaw montażowy 1-2-2701-0381	Elastyczne przewody podłączeniowe 1-2-2702-0076	<b>NOWOŚĆ</b> Puszka natynkowa do sterownika HMI 1-2-0393-1987
Cena [PLN]	63	315	59	176	114	144	344	413	71	238	19	89	39

Ceny nie uwzględniają podatku VAT.

# WING

## KURTYNA POWIETRZNA



### KURTYNY POWIETRZNE WING

Model	Moc grzewcza [kW]	Max wydajność powietrza [m³/h]	Kolor	AC		EC	
				Indeks	Cena [PLN]	Indeks	Cena [PLN]
<b>Z WYMIENNIKIEM WODNYM</b>							
<b>WING II W100</b>	4-17	1 850	BIAŁY (RAL 9016)	1-4-2801-0250	<b>2 101</b>	1-4-2801-0259	<b>2 260</b>
			CIEMNY (RAL 7016)	1-4-2801-0299		1-4-2801-0308	
<b>WING II W150</b>	10-32	3 100	BIAŁY (RAL 9016)	1-4-2801-0251	<b>2 478</b>	1-4-2801-0260	<b>2 802</b>
			CIEMNY (RAL 7016)	1-4-2801-0300		1-4-2801-0309	
<b>WING II W200</b>	17-47	4 400	BIAŁY (RAL 9016)	1-4-2801-0252	<b>3 088</b>	1-4-2801-0261	<b>3 460</b>
			CIEMNY (RAL 7016)	1-4-2801-0301		1-4-2801-0310	
<b>Z GRZAŁKAMI ELEKTRYCZNYMI</b>							
<b>WING II E100</b>	2 or 4/6	1 850	BIAŁY (RAL 9016)	1-4-2801-0253	<b>2 087</b>	1-4-2801-0262	<b>2 247</b>
			CIEMNY (RAL 7016)	1-4-2801-0302		1-4-2801-0311	
<b>WING II E150</b>	8/12	3 150	BIAŁY (RAL 9016)	1-4-2801-0254	<b>2 466</b>	1-4-2801-0263	<b>2 789</b>
			CIEMNY (RAL 7016)	1-4-2801-0303		1-4-2801-0312	
<b>WING II E200</b>	10/15	4 500	BIAŁY (RAL 9016)	1-4-2801-0255	<b>3 075</b>	1-4-2801-0264	<b>3 448</b>
			CIEMNY (RAL 7016)	1-4-2801-0304		1-4-2801-0313	
<b>BEZ WYMIENNIKA [ZIMNA]</b>							
<b>WING II C100</b>	-	1 950	BIAŁY (RAL 9016)	1-4-2801-0256	<b>1 756</b>	1-4-2801-0265	<b>1 873</b>
			CIEMNY (RAL 7016)	1-4-2801-0305		1-4-2801-0314	
<b>WING II C150</b>	-	3 200	BIAŁY (RAL 9016)	1-4-2801-0257	<b>2 147</b>	1-4-2801-0266	<b>2 437</b>
			CIEMNY (RAL 7016)	1-4-2801-0306		1-4-2801-0315	
<b>WING II C200</b>	-	4 600	BIAŁY (RAL 9016)	1-4-2801-0258	<b>2 775</b>	1-4-2801-0267	<b>2 972</b>
			CIEMNY (RAL 7016)	1-4-2801-0307		1-4-2801-0316	

### AUTOMATYKA I AKCESORIA DO KURTYN WING

Model	AUTOMATYKA AC		AUTOMATYKA EC			AKCESORIA AC/EC				
	Sterownik WING / VOLCANO (IP30) 1-4-0101-0438	Adapter do czujnika drzwicznego WING AC¹ 1-4-0101-0578	Sterownik WING EC 1-4-2801-0155	Sterownik WING EC WIFI 1-4-2801-0156	Kontakttron WING EC 1-4-0101-0454	Zawór z siłownikiem 1-2-1204-2019	Zestaw uchwytów WING 100 1-4-2801-0180² 1-4-2801-0317³	Zestaw uchwytów WING 150/200 1-4-2801-0181² 1-4-2801-0318³	Elastyczne przewody podłączeniowe 1-2-2702-0076	<b>nowość</b> Puszka natynkowa do sterownika HMI 1-2-0393-1987
Cena [PLN]	63	239	344	413	78	238	74	107	89	39

1. Dedykowany do kurtyń w silnikiem AC. Adapter pozwala na użycie Czujnika Drzwicznego (1-4-0101-0454) ze Sterownikiem naściennym (1-4-0101-0438). Adapter 1-4-0101-0578 bez czujnika drzwicznego 1-4-0101-0454 jest produktem niekompletnym i nie zadziała.  
2. RAL 9016  
3. RAL 7016

# WING PRO by VTS

## PRZEMYSŁOWA KURTYNA POWIETRZNA



### KURTYNY POWIETRZNE WING PRO

Model	Moc grzewcza [kW]	Max wydajność powietrza [m³/h]	Maksymalna wysokość drzwi [m]	EC	
				Indeks	Cena [PLN]
BEZ WYMIENNIKA [ZIMNA]					
WING PRO C150	-	8 500	8	1-4-2801-0347	<b>3 920</b>
WING PRO C200	-	12 800	8	1-4-2801-0353	<b>5 185</b>
JEDNORZĘDOWY WYMIENNIK WODNY					
WING PRO W150 R1	9-32	7 900	7,5	1-4-2801-0348	<b>4 679</b>
WING PRO W200 R1	15-48	11 900	7,5	1-4-2801-0354	<b>6 071</b>
DWURZĘDOWY WYMIENNIK WODNY					
WING PRO W150 R2	17-58	7 300	7	1-4-2801-0349	<b>4 932</b>
WING PRO W200 R2	28-88	10 700	7	1-4-2801-0355	<b>6 450</b>

### AUTOMATYKA I AKCESORIA DO KURTYN WING PRO

Model	Sterownik WING EC 1-4-2801-0155	Sterownik WING EC WIFI 1-4-2801-0156	Potencjometr VR EC (0-10 V) 1-4-0101-0453	Potencjometr z termostatem VR EC 1-4-0101-0473	Kontaktron WING EC 1-4-0101-0454	Zawór z siłownikiem 1-2-1204-2019	Elastyczne przewody podłączeniowe 1-2-2702-0076	<b>nowość</b> Puszka natynkowa do sterownika HMI 1-2-0393-1987
Cena [PLN]	344	413	114	144	78	238	89	39